

Paramétrage de l'acte MCD

Majoration spécifique de **permanence des soins** prévue pour les actes cliniques et techniques

Rubrique **Accessoires**

Accessoires

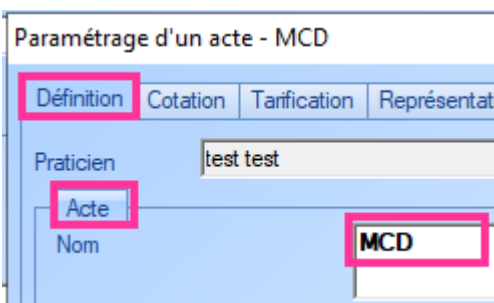
Paramétrage des actes



En bas à droite cliquez **Créer**



Onglet **Définition**, partie **Acte**, zone **Nom** tapez : **MCD**



Paramétrage d'un acte - MCD

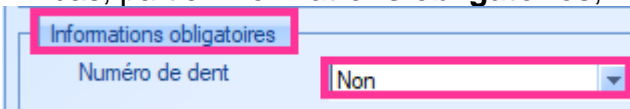
Définition Cotation Tarification Représentat

Praticien test test

Acte

Nom **MCD**

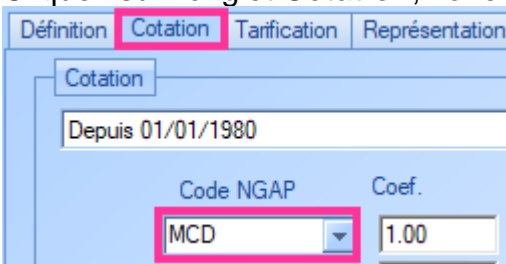
En bas, partie **Informations obligatoires**, zone **Numéro de dent** sélectionnez **Non**



Informations obligatoires

Numéro de dent Non

Cliquez sur l'onglet **Cotation**, zone **Code NGAP**, sélectionnez **MCD** dans la liste déroulante



Définition **Cotation** Tarification Représentation

Cotation

Depuis 01/01/1980

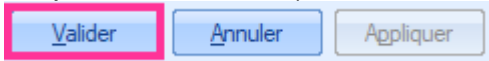
Code NGAP Coef.

MCD 1.00

Cliquez sur l'onglet **Tarification**, L'option **supplément fixe** doit être sélectionnée, le montant reste à **vide** ou renseigné avec la valeur **0**, le montant (30.00) est indiqué à côté.



Cliquez sur **Valider** (en bas à droite)



Il faut maintenant glisser l'acte créé à droite vers votre menu personnalisé à gauche.
Glisser l'acte MCD (via la souris par clic gauche) et le déposer sur le menu Soins ou un sous-menu (bleu) selon votre paramétrage.



Vous retrouverez alors l'acte en fin de menu. Acte que vous pouvez déplacer par clic droit :

